


Quicksilver Captur 605







Pilothouse te proporcionará todo lo que necesitas. Con una potencia de hasta 150 CV y una bañera más grande de lo habitual en este tipo de embarcación, las maniobras durante la pesca serán muchos más sencillas. Lo hace incluso más fácil con la opción de un segundo puesto de gobierno con electrónica.

Y nuestra Edición Smart ahora combina las opciones de cabina, bañera y pesca para convertir a tu embarcación en el perfecto compañero de pesca.



[Resumen de las principales atribuciones de los nuevos títulos náuticos >>](#)

Artículos de prensa con pruebas de mar y rendimientos

-  [Febrero 2015 - Quicksilver Captur 605 Pilothouse con Mercury F115 EFI - Revista: Barcos a Motor](#)
-  [Junio 2014 - Quicksilver Captur 605 Pilothouse con Mercury F115 EFI - Revista: Náutica & Yates](#)
-  [Mayo 2014 - Quicksilver Captur 605 Pilothouse con Mercury F115 EFI - Revista: Skipper](#)
-  [Marzo 2014 - Quicksilver Captur 605 Pilothouse con Mercury F115 EFI - Revista: Náutica & Yates Online](#)
-  [Enero 2014 - Quicksilver Captur 605 Pilothouse con Mercury F115 EFI - Revista: Pesca a Bordo](#)
-  [Datos de rendimiento - pruebas fabricante](#)



Seguridad

La embarcación Quicksilver Captur 605 Pilothouse te ofrece una experiencia tan buena de pesca que ni si quiera te darás cuenta de lo segura que es. Una puerta en espejo de popa ofrece acceso a la bañera desde la plataforma de baño. Los pasillos a babor y estribor proporcionan acceso rápido a todas las áreas de la embarcación. Un molinete de proa permite que las maniobras de fondeo sean más sencillas que nunca. Un parabrisas de vidrio templado y un gran ventanal de popa con visibilidad de 360° permite tener un control sobre la situación y el cuadro de mandos más amplio en su categoría ofrece espacio para la instalación de instrumentación y electrónica.



Comodidad

Protégete ante las inclemencias del tiempo en la cabina, con asiento para dos personas. Además, la bañera se convierte con extrema facilidad en una dinette, que te da la posibilidad de relajarte al aire libre. Y después de una pesca intensa, cierra las cortinas de la cabina y échate una siesta en la cama para dos personas con cómodas colchonetas.



Pesca

Dispondrás de espacios amplios en bañera para ti y los acompañantes donde compartir divertidos momentos de pesca. Podrás estibar hasta 6 cañas bajo la tapa de regala o en cualquier cofre seguro bajo el piso de la embarcación. Encuentra la mejor zona de pesca con el pack opcional GPS y pesca desde la espaciosa bañera. Después utiliza los cofres para preservar tu pesca fresca hasta que llegue la hora de cocinarla. Es la embarcación Quicksilver Captur 605 Pilothouse, perfecta para pescar con los amigos.



Estiba

La embarcación Quicksilver Captur 605 Pilothouse es sobretodo amplios espacios y sentido de libertad en el agua, no hay lugar para el desorden. Las cañas y demás pertrechos caben perfectamente en las zonas previstas para estiba por debajo del piso. El cebo vivo y la pesca se mantendrán en perfecto estado en los viveros y cofres previstos para ello. Y con la posibilidad de estibar bajo el banco/asiento y los cofres en el suelo de la bañera, dispondrás de mucho espacio libre para moverte por la embarcación sin problemas.



Edición Smart

Asegúrate de tener lo que necesitas: La Edición Smart incluye las opciones más demandadas por nuestros clientes. Además, obtienes una media de ahorro de un 10% sobre el precio de estas opciones pedidas por separado y lo más probable es que haya una Edición Smart disponible en el concesionario local.